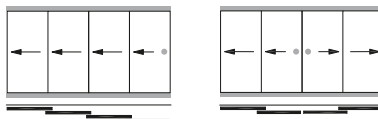


Murano Glissando

Wyposażenie i elementy technologiczne



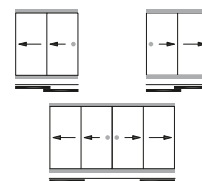
Typ	Otwierany na bok	Otwierany od środka
Liczba szyn	2 - 5	2 - 5
Liczba skrzydeł	2 - 5	4 - 10
Wymiary urządzeń		
2-szynowe szerokość (maks.)	330 cm	540 cm
Liczba skrzydeł	2	4
3-szynowe szerokość (maks.)	470 cm	720 cm
Liczba skrzydeł	3	6
4-szynowe szerokość (maks.)	520 cm	920 cm
Liczba skrzydeł	4	8
5-szynowe szerokość (maks.)	580 cm	1150 cm
Liczba skrzydeł	5	10
Szerokość pojedynczych elementów (min./maks.)	60 - 130 cm	60 - 130 cm
zachodzenie na siebie poszczególnych elementów	5 cm	5 cm
Wysokość szkła bezpiecz. 8 mm (maks.)	230 cm	230 cm
Wysokość szkła bezpiecz. 10 mm (maks.)	260 cm	260 cm
Zawartość dostawy (bez materiałów do mocowania)		
Dolna szyna montowana (nałożona lub wpuszczana)	■	■
– Głębokość montażu dolnej szyny jezdnej (maks.)	35 mm	35 mm
Górna szyna prowadząca, ścienny profil łączący	■	■
Zaślepki w kolorze konstrukcji	■	■
Wgłębienie uchwytowe (stal szlachetna szczotkowana, polerowana, standardowa wysokość 105 mm)	■	■
Blokada (skrzydła chodzące z dźwigni nożną, skrzydło stojące z imbusem)	■	■
Przeszklenie (szkło hartowane przezroczyste 8 lub 10 mm)		
włącznie ze szkłem	■	■
bez szkła z danymi wymiarowymi	■	■
Kolory konstrukcji		
17 kolorów RAL i 6 lakierów strukturalnych (kolory Lewens w standardzie)	■	■
Kolor specjalny RAL, kolory specjalne, lakiery z efektami	□	□
Dolna szyna jezdna zawsze eloksalowana srebrna E6/EV 1	■	■
Opcje		
zamek (na wysokości klamki)	□	–
Belka poprzeczna + akcesoria (do zastosowania jako ściana boczna)	□	□
Profile lub uchwyty do szkła do trójkątnego zamknięcia (bez szkła)	□	□

Dostępne wymiary i ograniczenia oraz pełny wykaz akcesoriów elektronicznych znajdują Państwo w danych technicznych aktualnego cennika Lewens.

■ Standard □ Opcja
– niedostępne

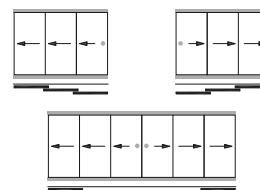
Możliwe typy

2-szynowe



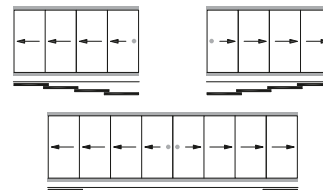
2L lub **2R** 2-skrzydłowe
2L + 2R 4-skrzydłowe

3-szynowe



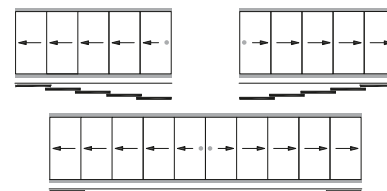
3L lub **3R** 3-skrzydłowe
3L + 3R 6-skrzydłowe

4-szynowe



4L lub **4R** 4-skrzydłowe
4L + 4R 8-skrzydłowe

5-szynowe



5L lub **5R** 5-skrzydłowe
5L + 5R 10-skrzydłowe

